

Ahlstrom Oyj Tammi-maaliskuu 2011 osavuosisikatsaus

Toimitusjohtaja Jan Lång

Talousjohtaja Seppo Parvi

28/29.4.2011

Agenda

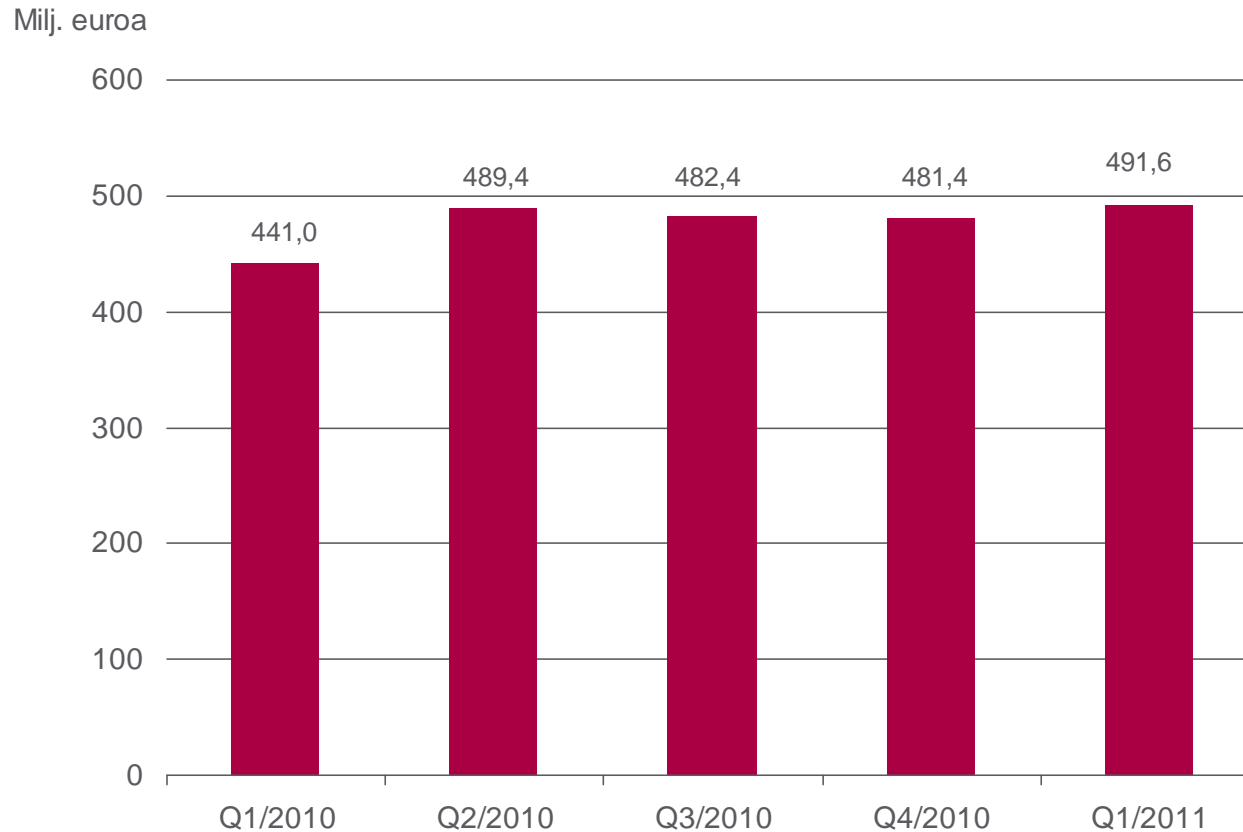
- Tammi-maaliskuu 2011
- Liiketoiminta-aluekatsaus
- Rahavirta ja tase
- Tuloslaskelma ja taseanalyysi
- Tulevaisuuden näkymät

Tammi-maaliskuu 2011 lyhyesti

- Liikevaihdon kasvu 11,5 %
- Liikevoitto ilman kertaluonteisia eriä 21,3 milj. euroa, eli 7,5 milj. euroa enemmän kuin Q1/2010
- Korkea raaka-aineiden kustannusinflaatio haasteena
- Lisähinnankorotuksista ilmoitettu kattamaan tammi-maaliskuussa 2011 tapahtunut kustannusten nousu
- Uudistettu yrityskuva
- Louveiran suodatinmateriaalitehtaan tuotanto palautunut ennalleen tulvimisen jälkeen

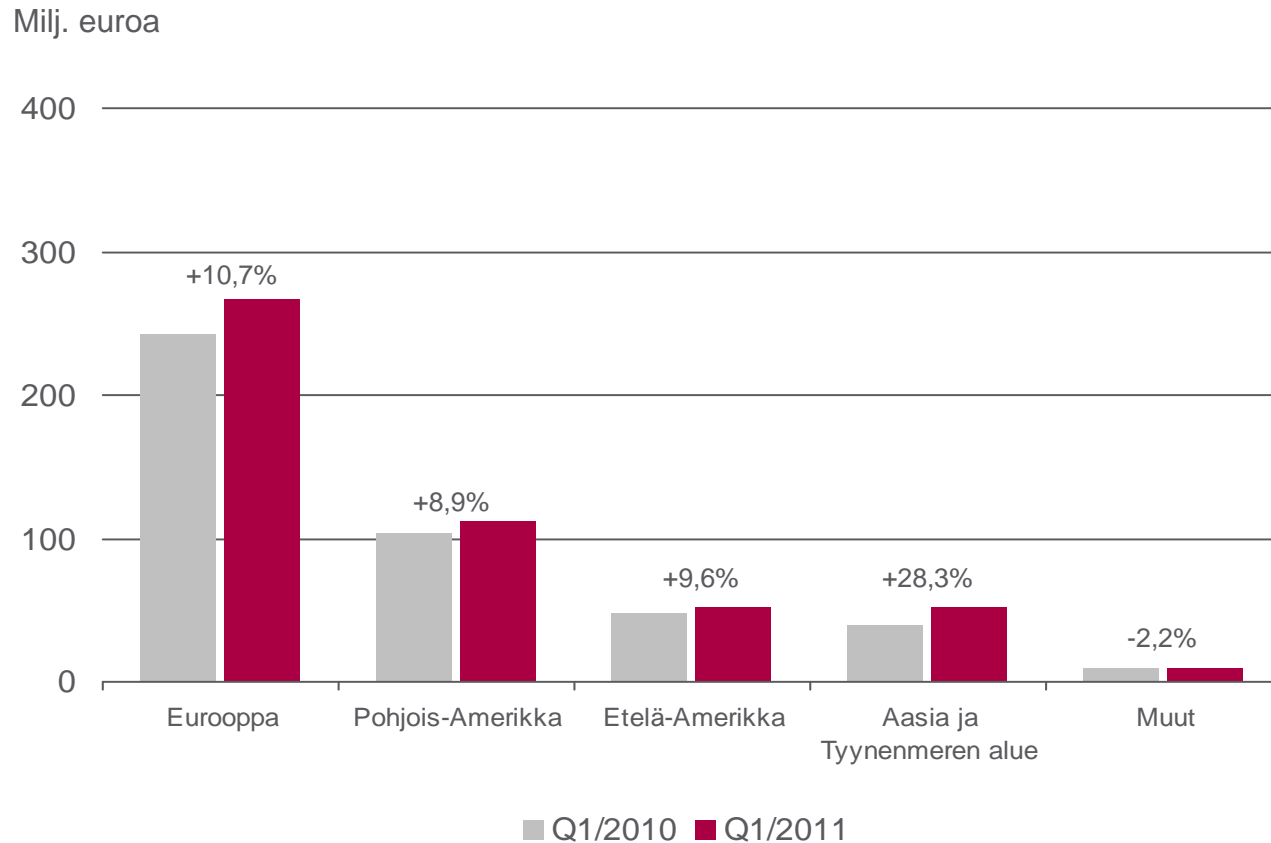


Liikevaihto Q1/2010–Q1/2011



- Liikevaihto nousi 11,5 % vuotta aiemmasta – taustalla hinnankorotukset ja tuotevalikoima
- Volyymit kasvoivat 1,0 % (+3,0 % vertailukelpoisin luvuin) vuotta aiemmasta

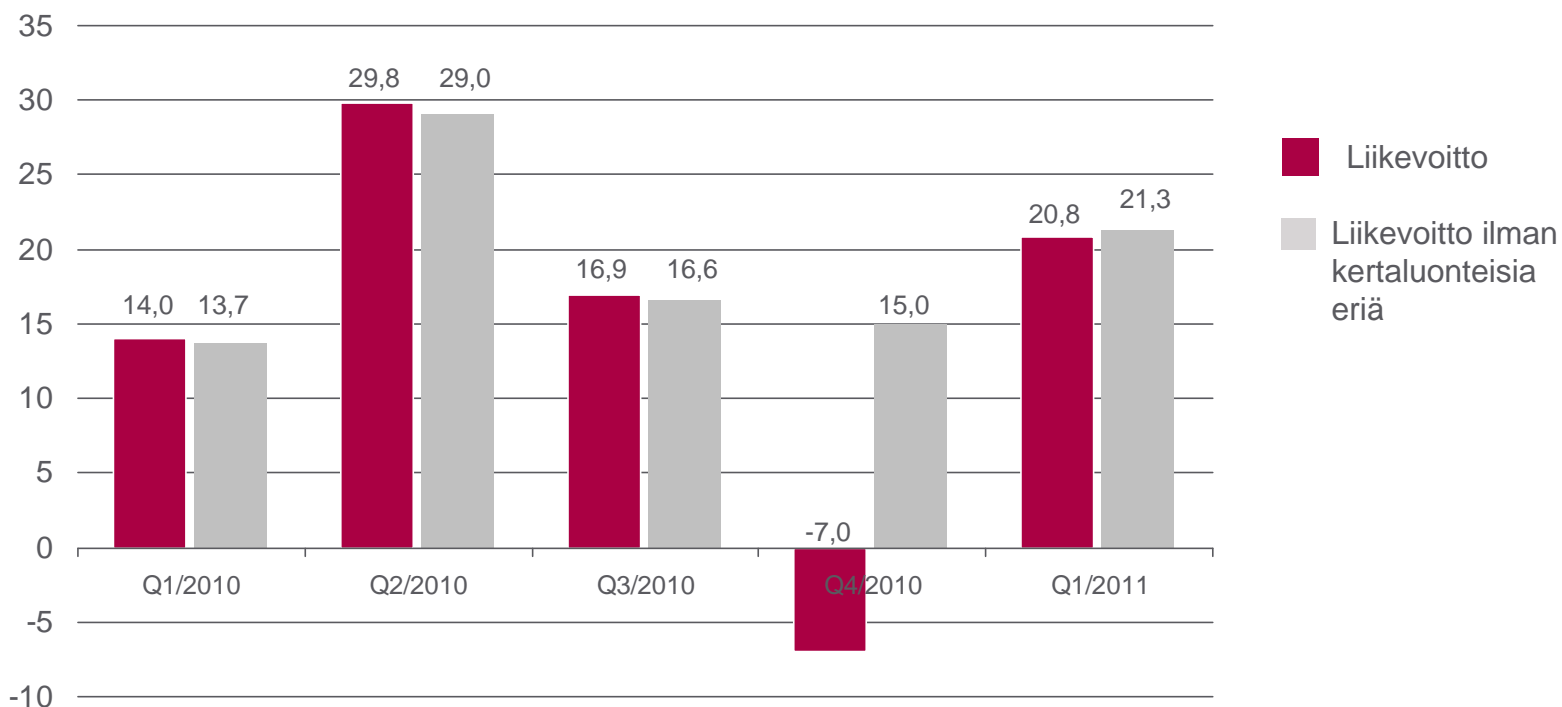
Liikevaihto maantieteellisesti



- Liikevaihdon kasvu oli jälleen nopeinta Aasiassa

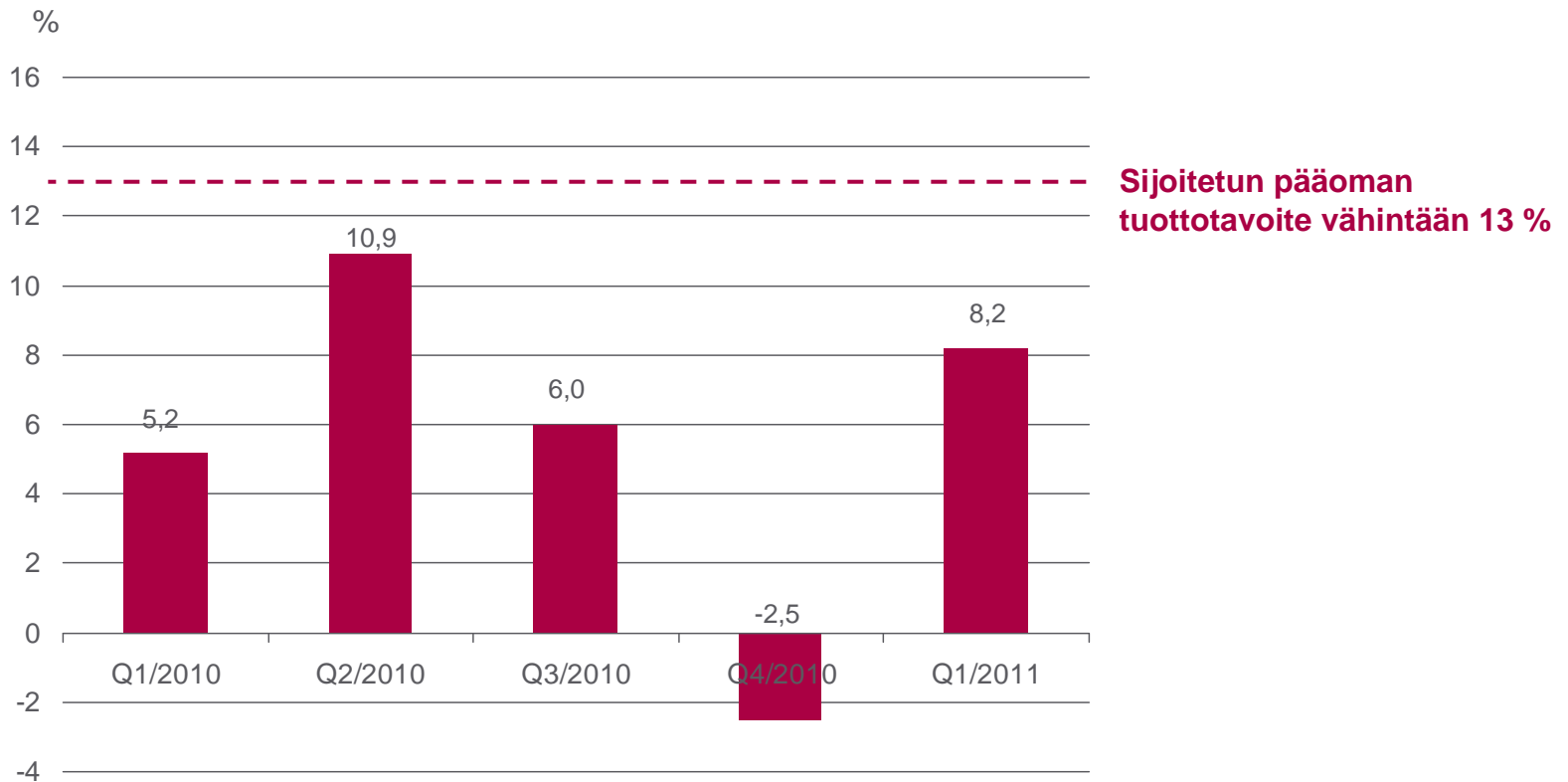
Liikevoitto/-tappio Q1/2010–Q1/2011

Milj. euroa



- Parantunut tehokkuus, toimitusketjun kustannusten hallinta ja korkeammat volyymit vaikuttivat kannattavuuteen positiivisesti
- Uusien tuotantolinjojen haasteet jatkuivat

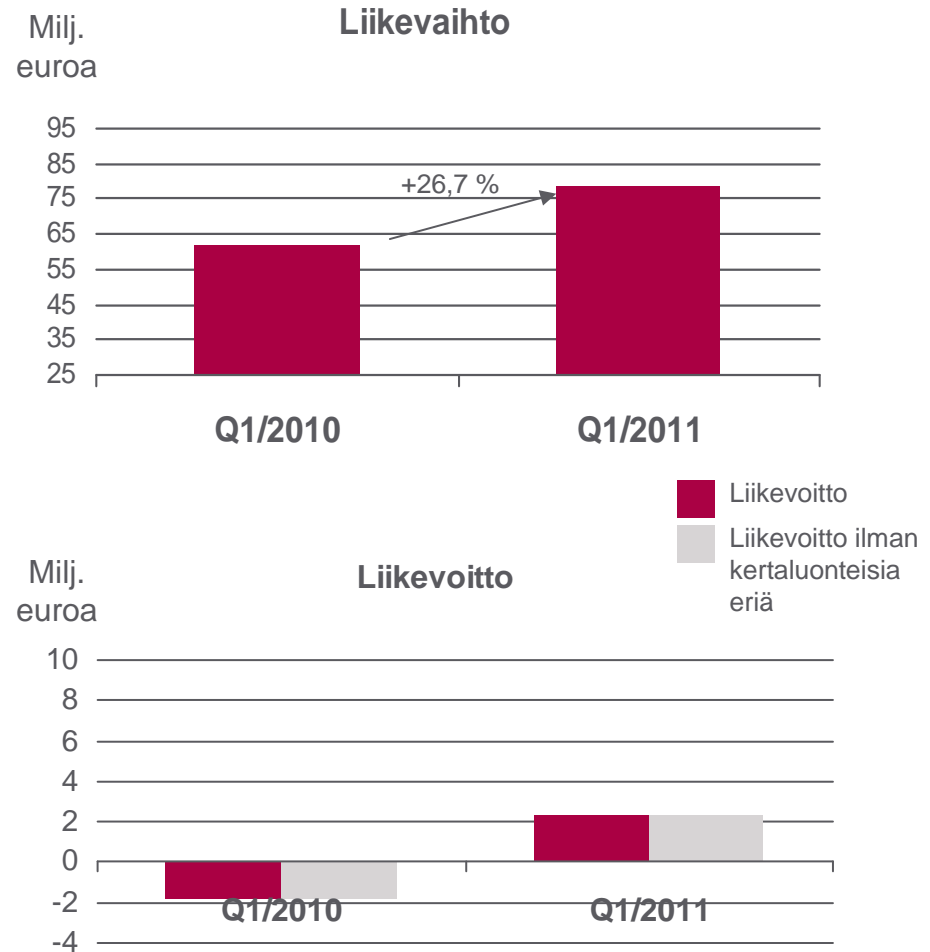
Sijoitetun pääoman tuotto



Liiketoiminta-aluekatsaus

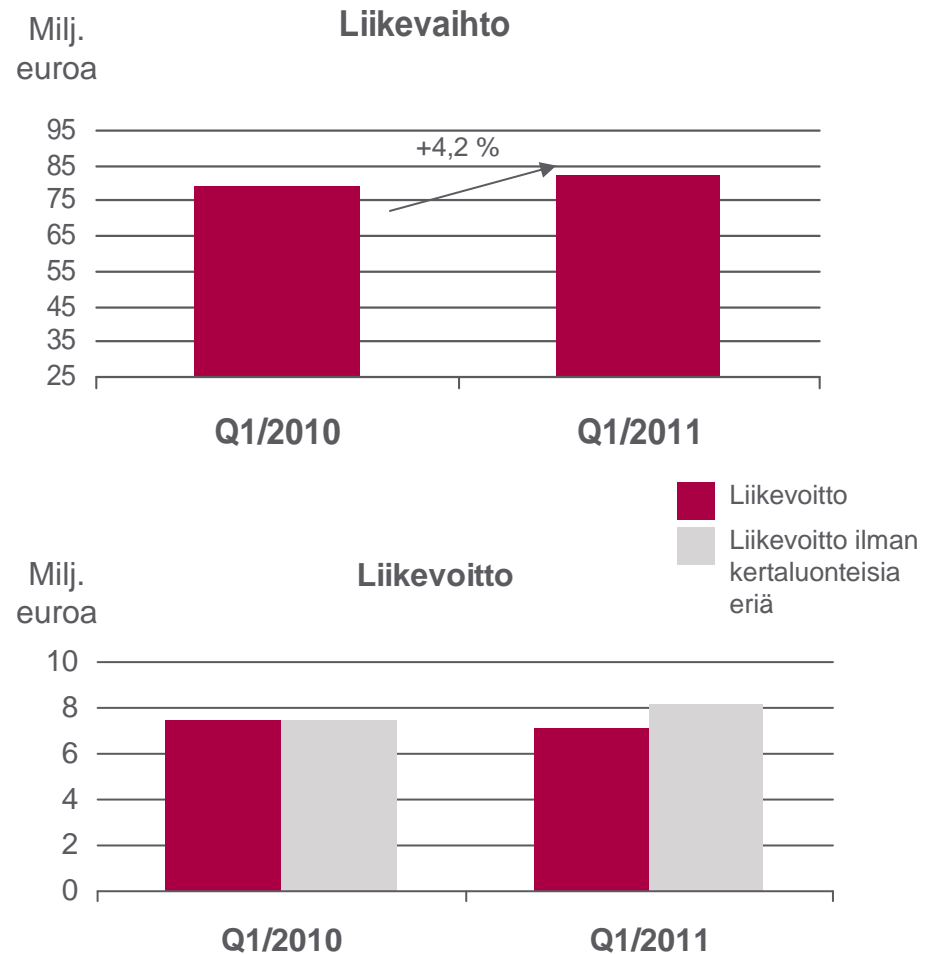
Building and Energy

- Volyymit +15,2 %
- Tapettimateriaali- sekä rakennus- ja lattiamateriaalimarkkinat jatkoivat kasvuaan
- Positiivinen kehitys tuulivoimamarkkinoilla Euroopassa
- Torinon hybriditapettilinjan käynnistys jatkuu



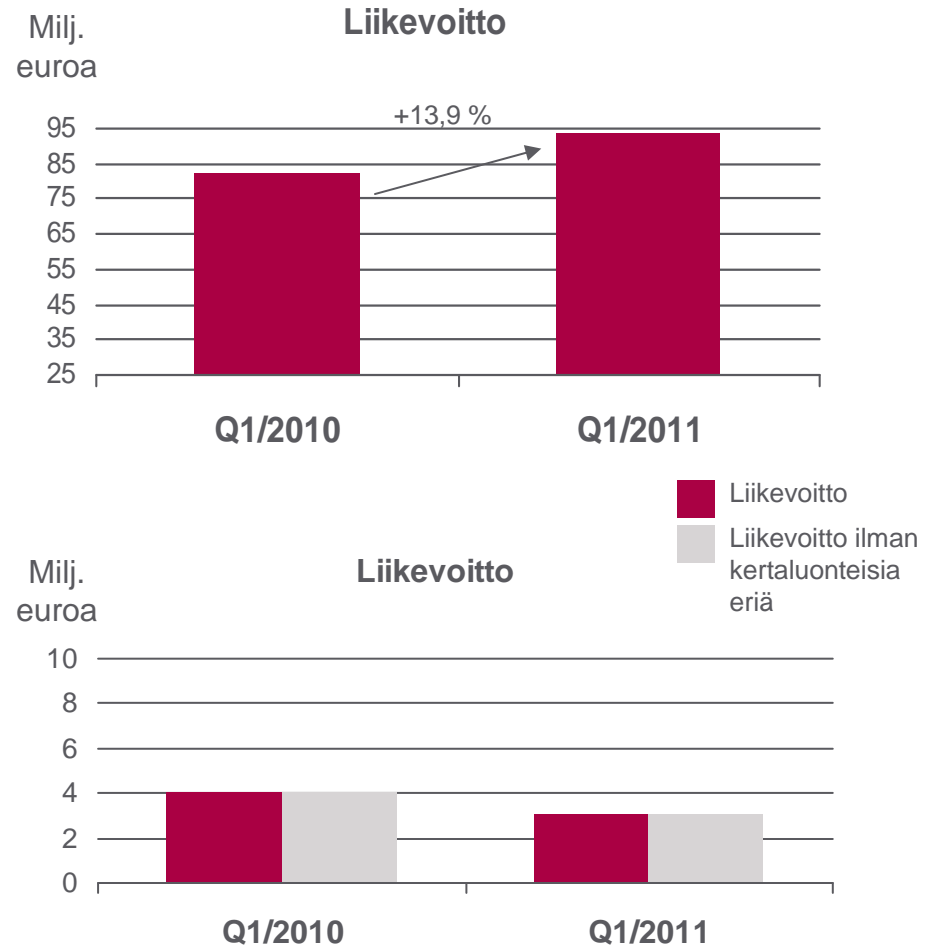
Filtration

- Volyymit +1,5 %
 - Dust Filtration –yksikön myynti laski volyymeja
- Globaalisti parantunut kysyntä kuljetusteollisuudessa
- 1,1 milj. euron kertaluonteinen kulu liittyen Louveiran tulvaan
- Binzhoun tehtaan integrointi sujunut suunnitelmien mukaan



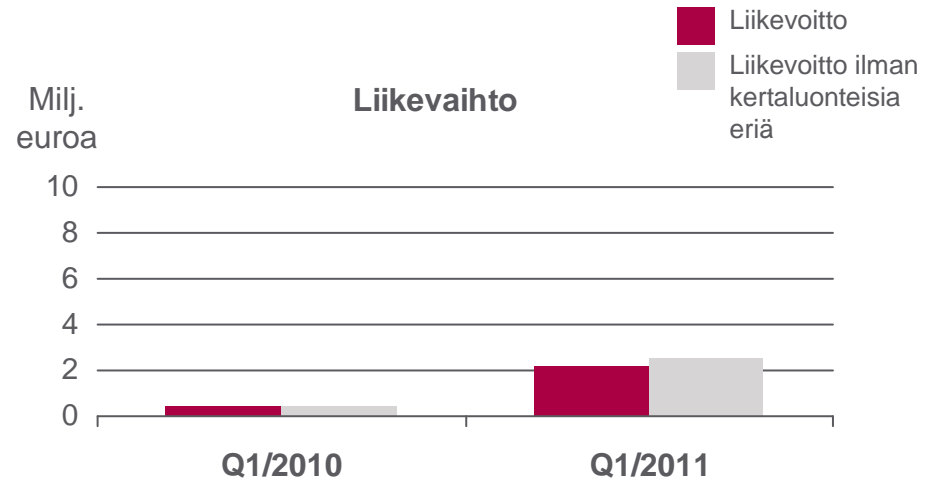
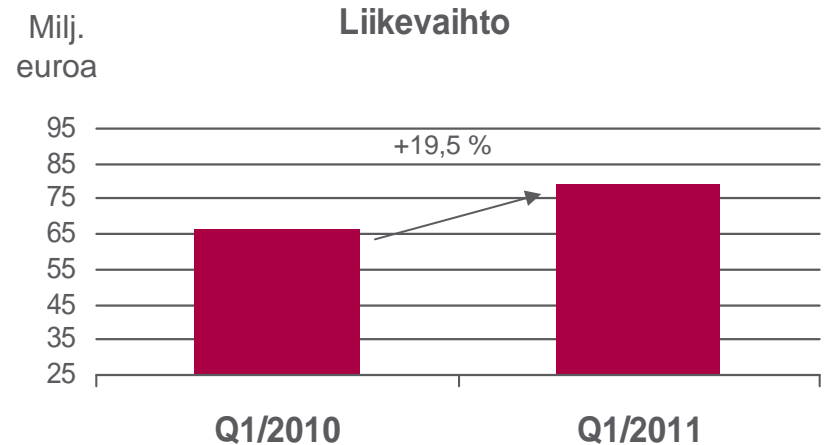
Food and Medical

- Volyymit +9,0 %
- Elintarviketeollisuuden pakkausmateriaalien sekä leikkaussaliliinojen nousseet volyymit
- Epäsuotuisa tuotevalikoima ja kohonneet raaka-ainekustannukset
- Mundran tehdas sekä teepussilinja Chirnsidessa heikensivät edelleen kannattavuutta
- Yhteistyöyritys Yulong Paperin kanssa perusteilla



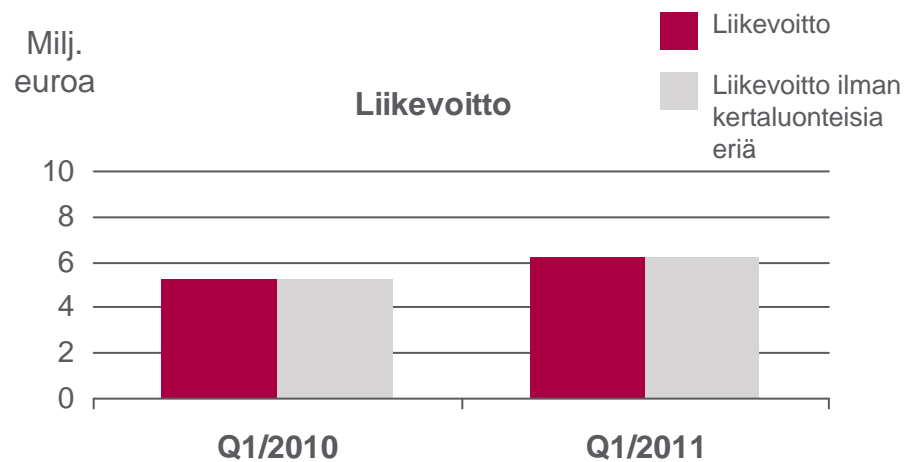
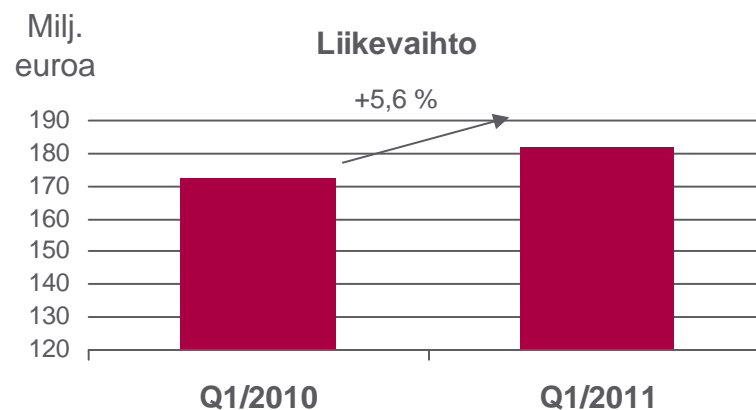
Home and Personal

- Volyymit +10,9 %
- Nousseet volyymit, erityisesti Euroopassa
- Parantunut tuotanto- ja materiaalitehokkuus



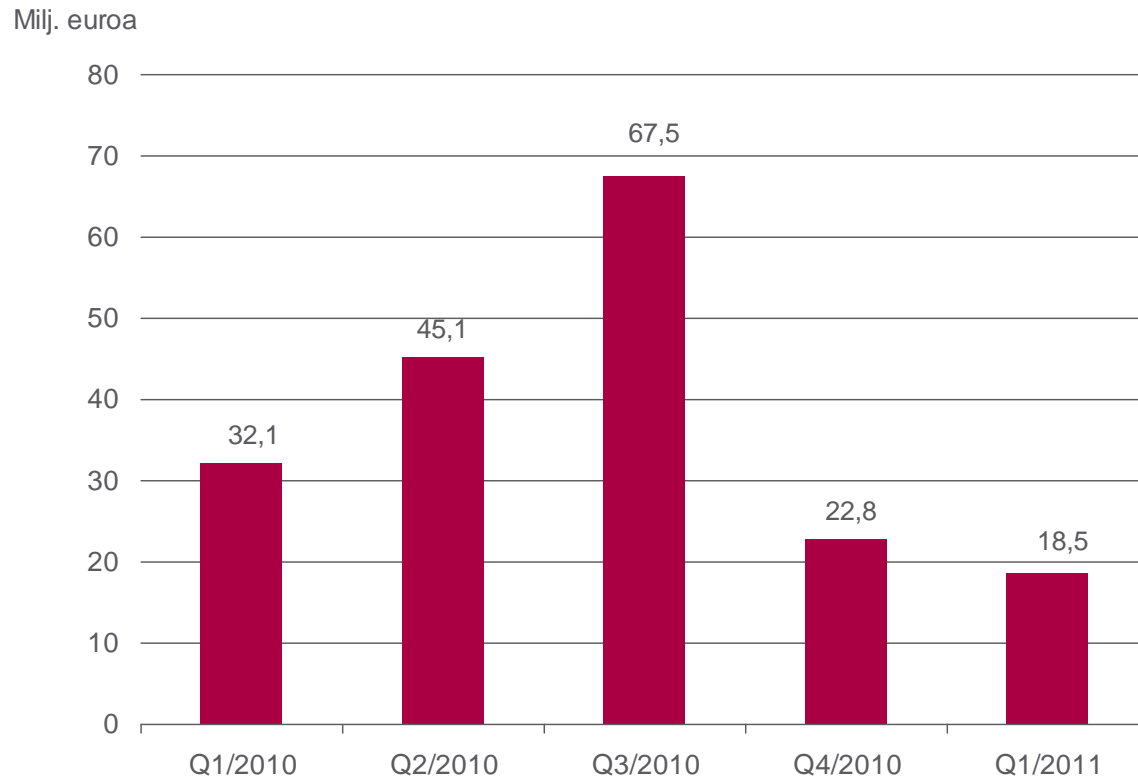
Label and Processing

- Volyymit -5,1 %
- Volyymien lasku johtui osittain Altenkirchenin tehtaan myynnistä vuoden 2010 lopulla
- Parantunut tuotantotehokkuus
- La Gèren parantunut kannattavuus

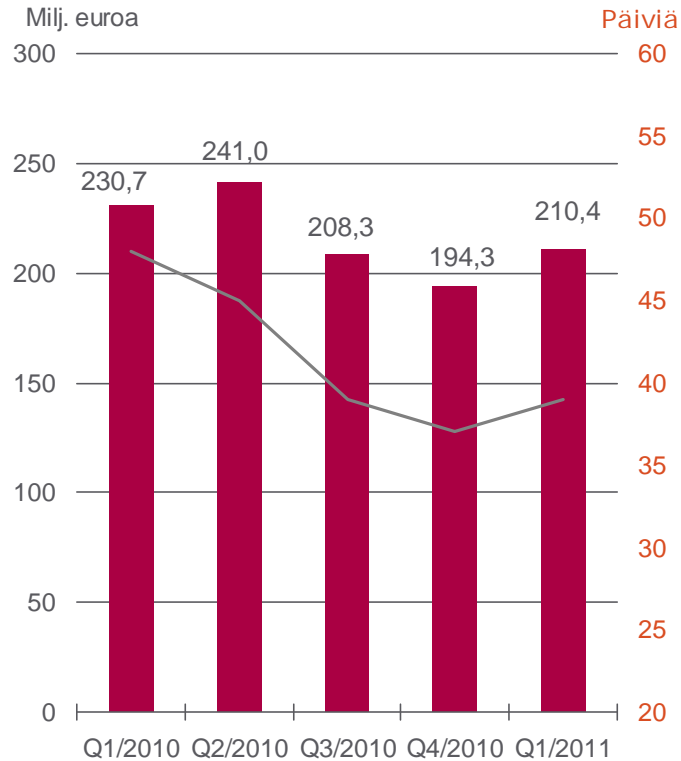


Rahavirta ja tase

Liiketoiminnan rahavirta Q1/2010–Q1/2011



Operatiivisen käyttöpääoman kehitys

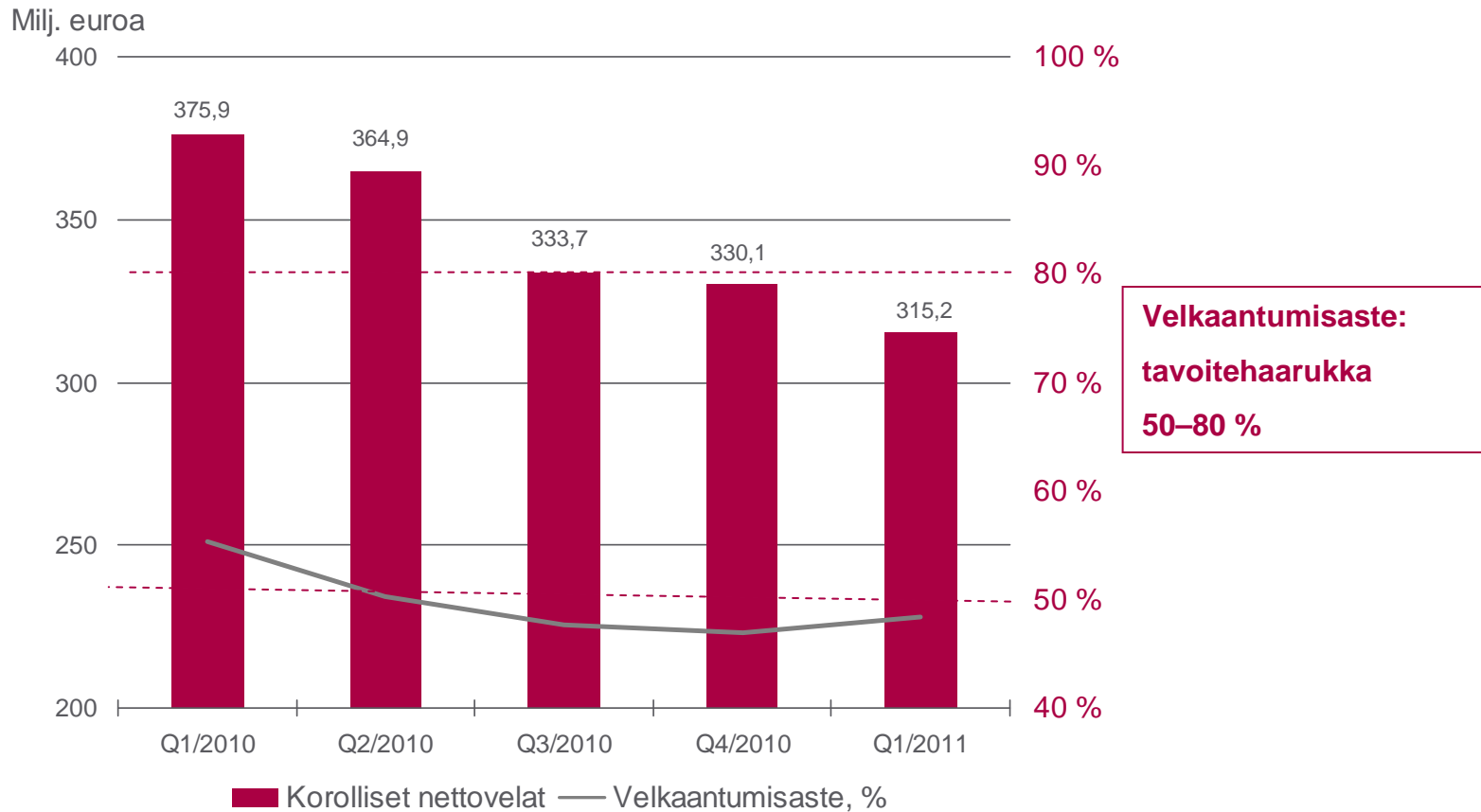


■ Operatiivinen käyttöpääoma — Kiertonopeus

Operatiivinen käyttöpääoma = myyntisaamiset + vaihto-omaisuus – ostovelat

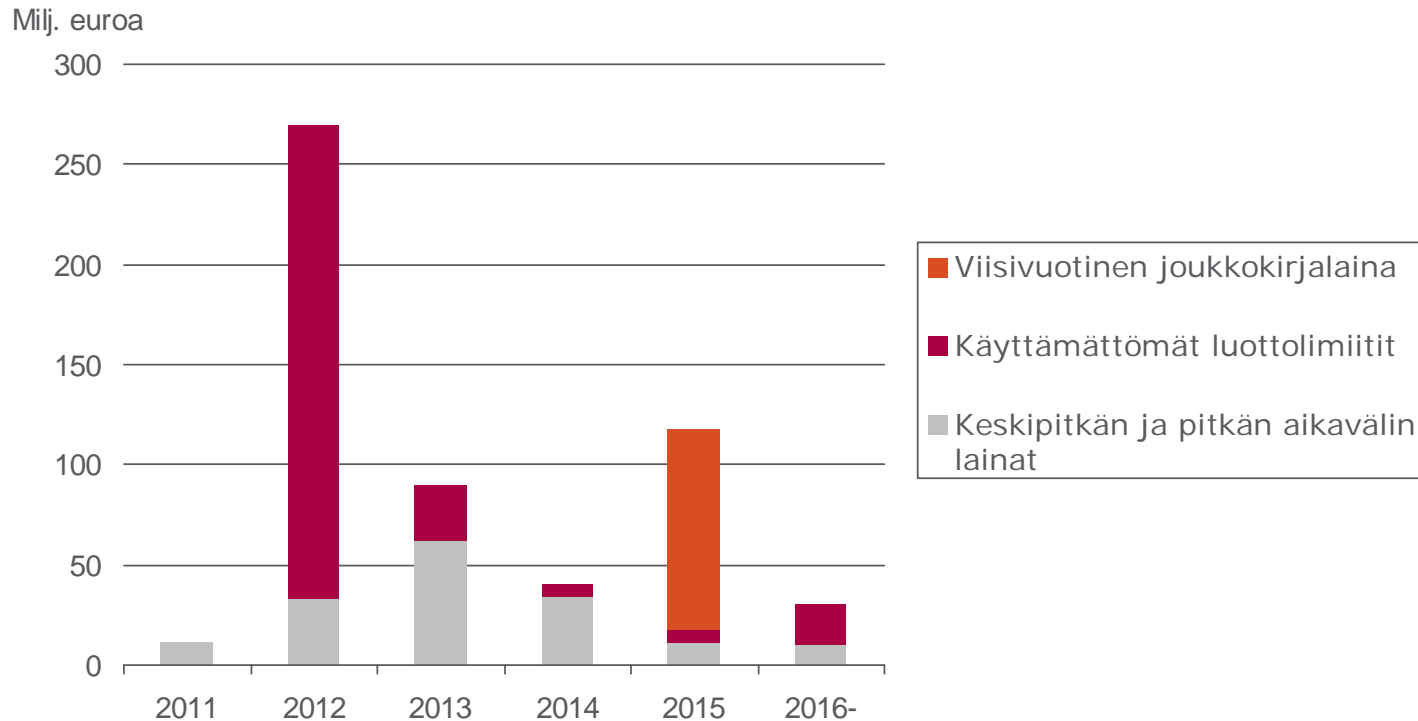
- Operatiivinen käyttöpääoma nousi 16,1 miljoonaa euroa verrattuna Q4/2010
- Kiertonopeus oli 39 päivää 31.3.2011

Velkaantumisaste



- Nettovelka laski lisää Q1/2011 aikana
- Velkaantumisaste 31.3.2011 oli 48,4 %

Keskipitkien ja pitkien lainajärjestelyjen maturiteetti



- Kokonaislikvideetti mukaan lukien kassa, käyttämättömät sitovat luottolimitit ja konsernitililimitit olivat noin 418 milj. euroa Q1/2011 lopussa
- Ei-sitovat luottolimitit olivat noin 76 milj. euroa

Tuloslaskelma ja taseanalyysi

Tuloslaskelma

	Q1/ 2011	Q1/2010	
Milj. Euroa			
Liikevaihto	491,6	441,0	▶ Hinnan korotukset, nousseet volyymit
Myytyjä suoritteita vastaavat kulut	-427,3	-385,3	▶
Bruttokate	64,4	55,7	Kohonneet raaka-ainekustannukset ja volyymit
Myynnin, hallinnon ja tuotekehityksen kulut	-44,4	-42,9	
Muut tuotot ja kulut	0,9	1,3	
Liikevoitto/-tappio	20,8	14,0	▶ Nousseet volyymit, tehokkaampi kustannusrakenne
Nettorahoituskulut	-5,3	-6,7	
Osuus osakkuusyhtiöiden tuloksesta	-0,0	-0,0	
Voitto ennen veroja	15,5	7,4	
Tuloverot	-5,9	-1,9	
Kauden voitto	9,6	5,5	
Sijoitetun pääoman tuotto, %	8,2	5,2	

Tase

	31.3.2011	31.12.2010	
Milj. Euroa			
Pitkäaikaiset varat	968,5	1 012,4	
Vaihto-omaisuus	208,1	198,0	► Kohonneet raaka- ainekustannukset
Myynti- ja muut saamiset	337,0	305,8	► Kohonneet raaka- ainekustannukset ja volyymit
Muut lyhytaikaiset varat	1,8	2,4	
Rahavarat	24,8	24,6	
Varat yhteensä	1 540,2	1 543,2	
Oma pääoma	651,2	703,8	► Kirjatut osingot
Varaukset	10,5	10,8	
Korolliset velat	340,1	354,7	► Positiivinen rahavirta
Työsuhde-etuusveloitteet	75,8	76,2	
Osto- ja muut velat	425,3	361,1	► Osingot ja kohonneet raaka-ainekustannukset
Muut	37,3	36,5	
Oma pääoma ja velat yhteensä	1 540,2	1 543,2	
Velkaantumisaste	48,4	46,9	


Rahavirta

	Q1/2011	Q1/2010	
Milj. Euroa			
Tulos ennen korkoja, veroja ja poistoja	46,0	39,5	
Rahavirran oikaisut	-1,5	-2,7	
Nettokäyttöpääoman muutos	-32,4	12,7	▶ Korkeammat volyymit, raaka- ainekustannukset
Rahoituserät	7,1	-16,2	▶
Maksetut verot	-0,7	-1,3	▶ Positiivinen vaikutus lainasalkun valuuttavaihtosopimuksesta
Liiketoiminnan nettorahavirta	18,5	32,1	
Investoinnit	-7,5	-7,5	
Muut investointitoiminnot	2,0	0,5	
Investointien nettorahavirta	-5,5	-7,0	
Nettorahavirta investointien jälkeen	13,1	25,1	
Osingot ja muut	-0,3	-	
Omien osakkeiden hankinta	-	-0,9	
Lainojen ja muiden rahoitustoimintojen muutokset	-11,9	-17,5	
Rahoituksen nettorahavirta	-12,2	-18,4	
Rahavarojen muutos	0,8	6,6	

Tulevaisuuden näkymät


Ajankohtaiset prioriteetit – johdon agenda

- Kannattavuuden ylläpitäminen aktiivisella myyntihinnoittelulla
- Kustannustehokkuuden parantaminen toimitusketjussa
- Strategian toteuttaminen
 - Jatkamalla kasvustrategian aktiivista työstämistä Aasiassa
 - Etsimällä strategisia kasvumahdollisuuksia määrittelyissä kasvuliiketoiminnoissa
- Orgaanisen kasvun hakeminen vahvistuneen organisaation avulla
 - Vahvistamalla globaaleja prosesseja
 - Kehittämällä edelleen globaaleja avainasiakkuuksia ja myyntiprosesseja
 - Käyttämällä noin 12 miljoonaa euroa kehitysohjelmiin



Tulevaisuuden näkymät vuodelle 2011 ovat ennallaan

- Liikevaihdon arvioidaan olevan 1 920-2 080 milj. euroa
- Liikevoiton ilman kertaluonteisia eriä arvioidaan olevan 90-110 milj. euroa
- Investointien ilman yritysostoja arvioidaan olevan noin 105 milj. euroa



Stay ahead™

Kiitos

Ahlstrom Corporation

P.O. Box 329, Salmisaarenaukio 1

FI-00101 Helsinki, Finland

T: +358 (0)10 888 0

F: +358 (0)10 888 4709

info@ahlstrom.com

www.ahlstrom.com