

# Ahlstrom Oyj

## Osavuosisikatsaus tammi-maaliskuu 2009



29.4.2009

Toimitusjohtaja Jan Lång

## Tammi-maaliskuu 2009 lyhyesti

- Liikevaihto 376,1 miljoonaa euroa, pieneni 19,3 % tammi-maaliskuusta 2008 heikon kysynnän vuoksi
- Liiketappio -10,7 miljoonaa euroa, parani hieman loka-joulukuusta 2008
- Liiketoiminnan nettorahavirta käytännöllisesti katsoen kattoi investointien nettorahavirran

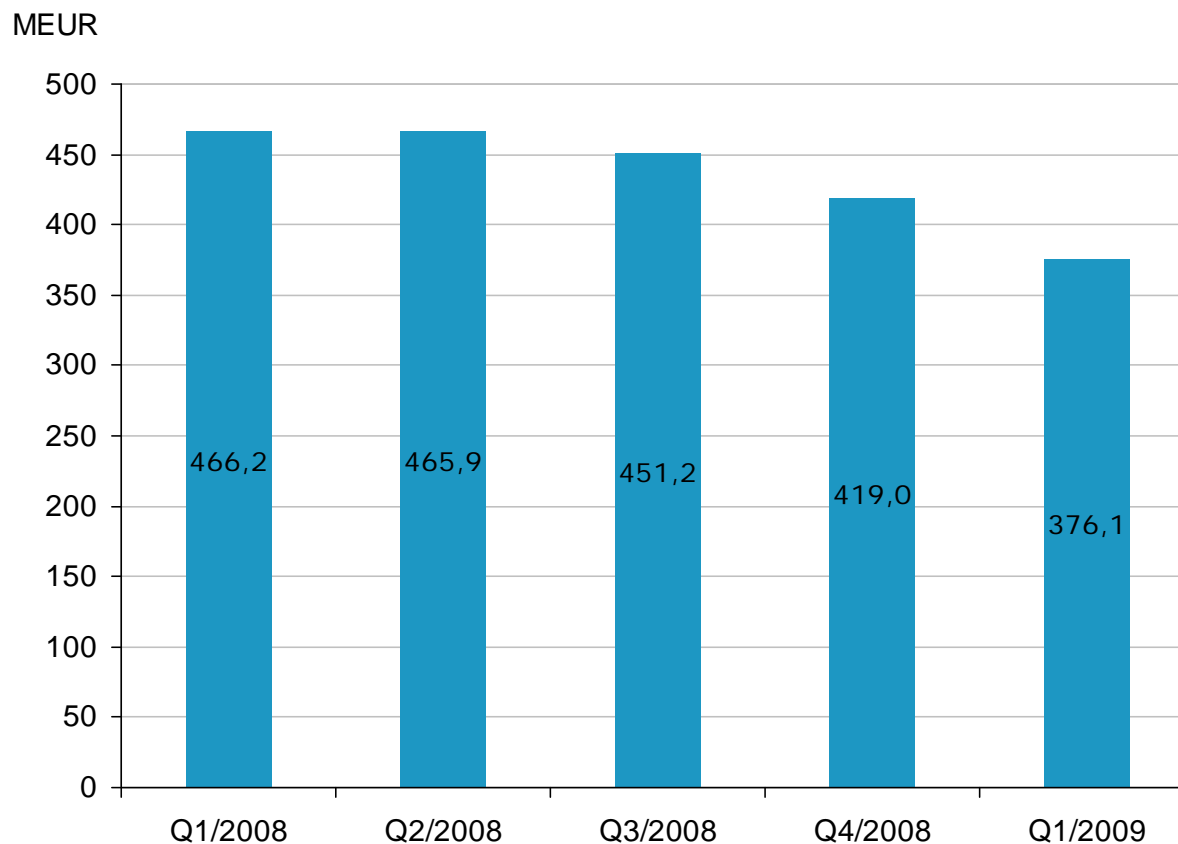


# Toimintaympäristö

- Markkinaympäristö jatkui haasteellisena ja useimpien Ahlstromin tuotteiden kysyntä pieneni edelleen vuoden 2008 viimeisestä neljänneksestä
- Pienenevä kysyntä:
  - Autoteollisuus, rakennus- ja huonekaluteollisuus, veneteollisuus, tuulivoimateollisuus, tekstiiliteollisuus sekä irrokepaperi- ja etikettiteollisuus
- Lähes normaali kysyntä:
  - Elintarvikkeiden pakkausteollisuus, teepussimateriaalien ja sairaalakuitukankaiden markkinat
- Ahlstromin pääraaka-aineiden hinnat jatkoivat laskuaan

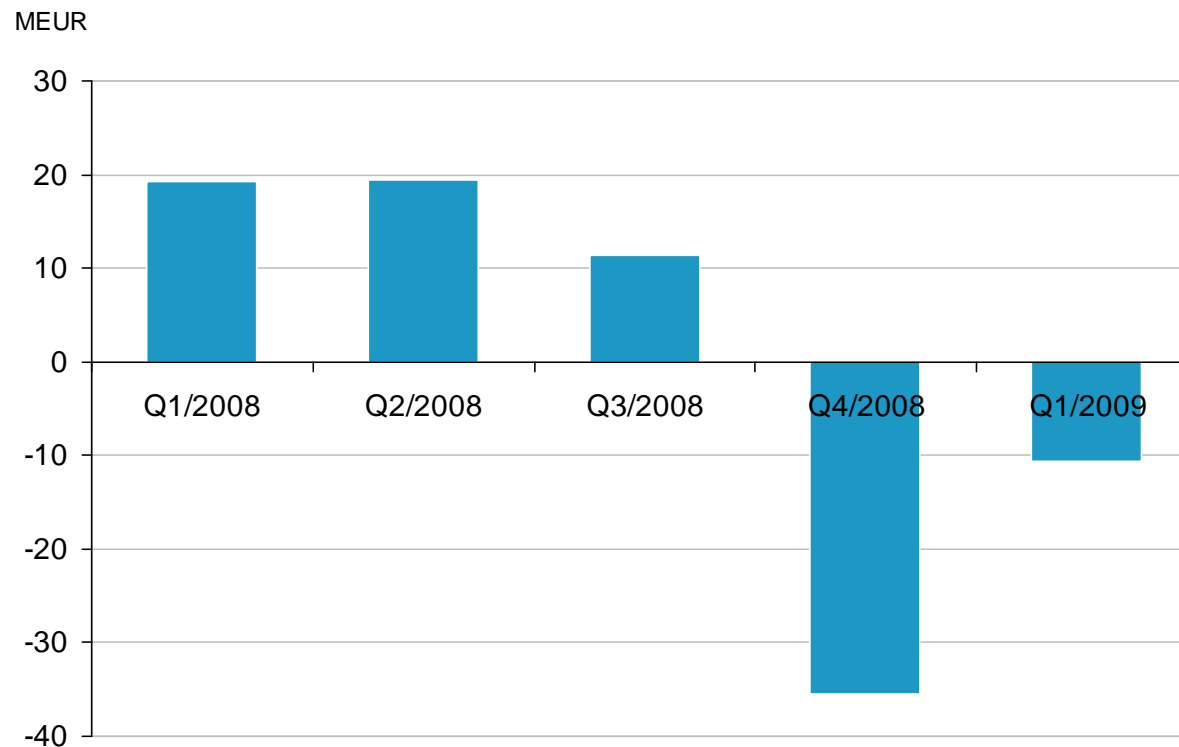


## Liikevaihto Q1/2008 – Q1/2009



- Volyymit pienevät kaikilla liiketoiminta-alueilla Advanced Nonwovensia lukuunottamatta
- Markkinatilanteesta johtuneet yleiset hintapaineet

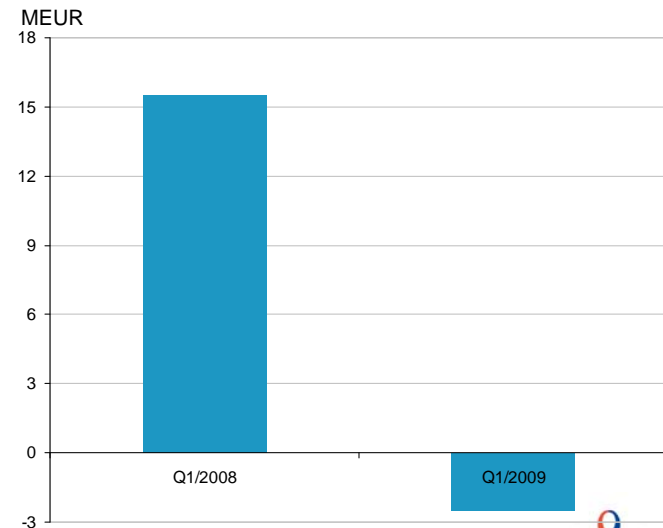
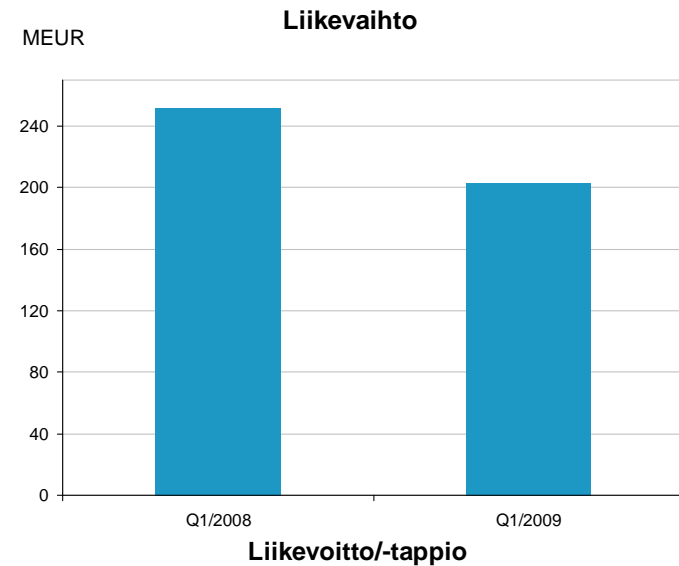
# Liikevoitto/-tappio Q1/2008 – Q1/2009



- Liikevaihto pieni ja markkinatilanteesta johtuvia tuotantoseisokkeja lisättiin
- Yleiset hintapaineet
- Liiketappio pieni loka-joulukuusta 2008
- Kiinteät kustannukset pienenevät loka-joulukuusta 2008

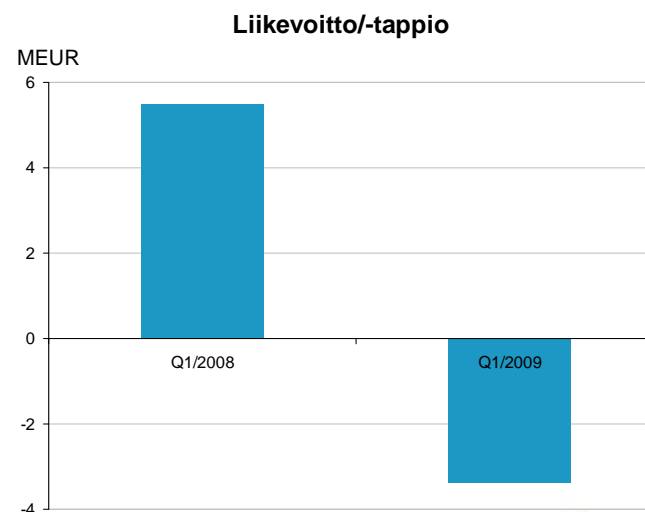
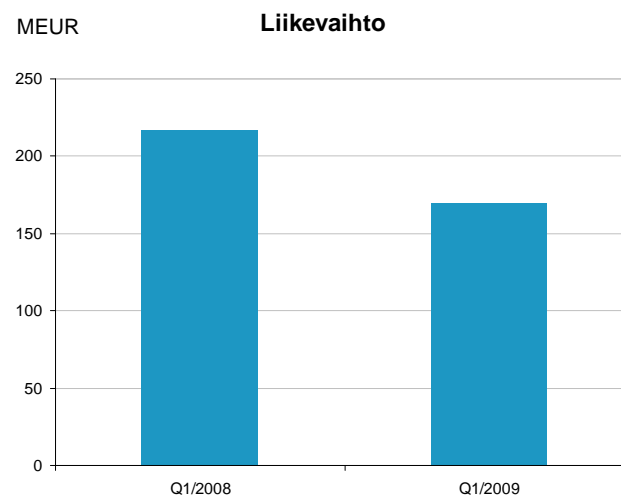
# Fiber Composites -toimiala lyhyesti Q1/2009

- Liikevaihto: 208,8 miljoonaa euroa (252,0 milj. euroa), pieneni 17,1 %
  - Advanced Nonwovens: +1,5 %
  - Filtration: -18,6 %
  - Glass & Industrial Nonwovens: -30,8 %
  - Home & Personal Nonwovens: -14,4 %
- Liiketappio: -2,5 miljoonaa euroa (liikevoitto 15,5 milj. euroa)
  - Liikevaihto pieneni erityisesti Glass & Industrial Nonwovens- ja Home & Personal Nonwovens-liiketoiminta-alueilla

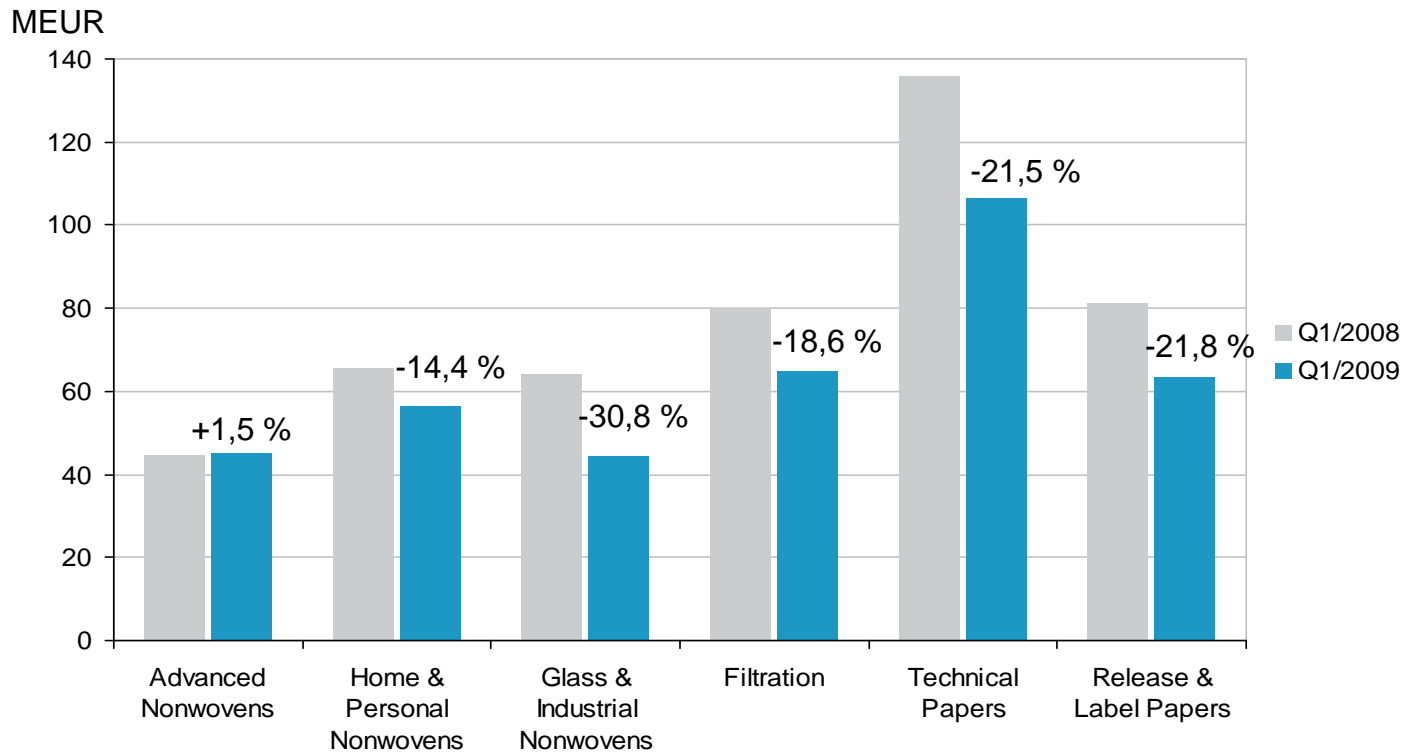


# Specialty Papers -toimiala lyhyesti Q1/2009

- Liikevaihto: 170,1 miljoonaa euroa (217,0 milj. euroa), pieneni 21,6 %
  - Release & Label Papers: -21,8 %, johtuen osin myös tehtaiden sulkemisesta Euroopassa
  - Technical Papers: -21,5 %
- Liiketappio: -3,4 miljoonaa euroa (liikevoitto 5,5 milj. euroa)
  - Markkinatilanteesta johtuneet tuotantoseisokit ja lomautukset eivät kompensoineet liikevaihdon pienenemistä



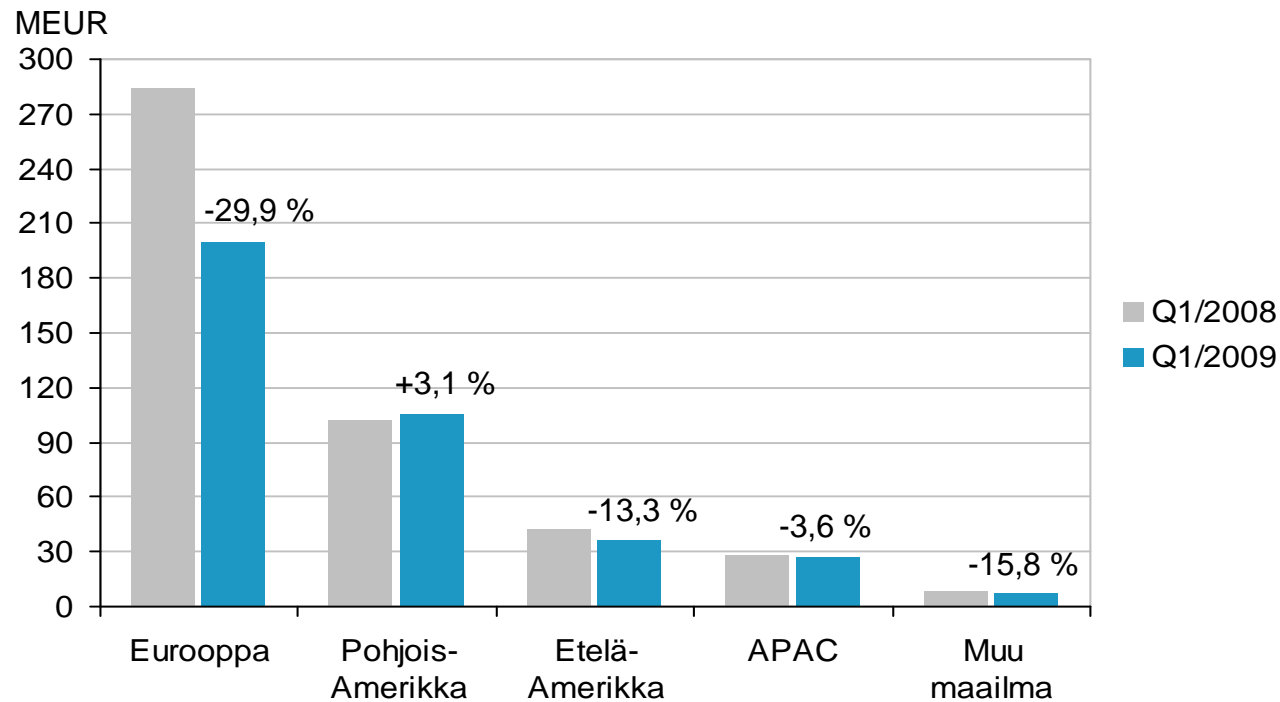
# Liikevaihto liiketoiminta-alueittain Q1/2009



- Alhaiset volyymit useimmilla liiketoiminta-alueilla, erityisesti Glass & Industrial Nonwovensilla
- Advanced Nonwovensin liikevaihto kasvoi hieman

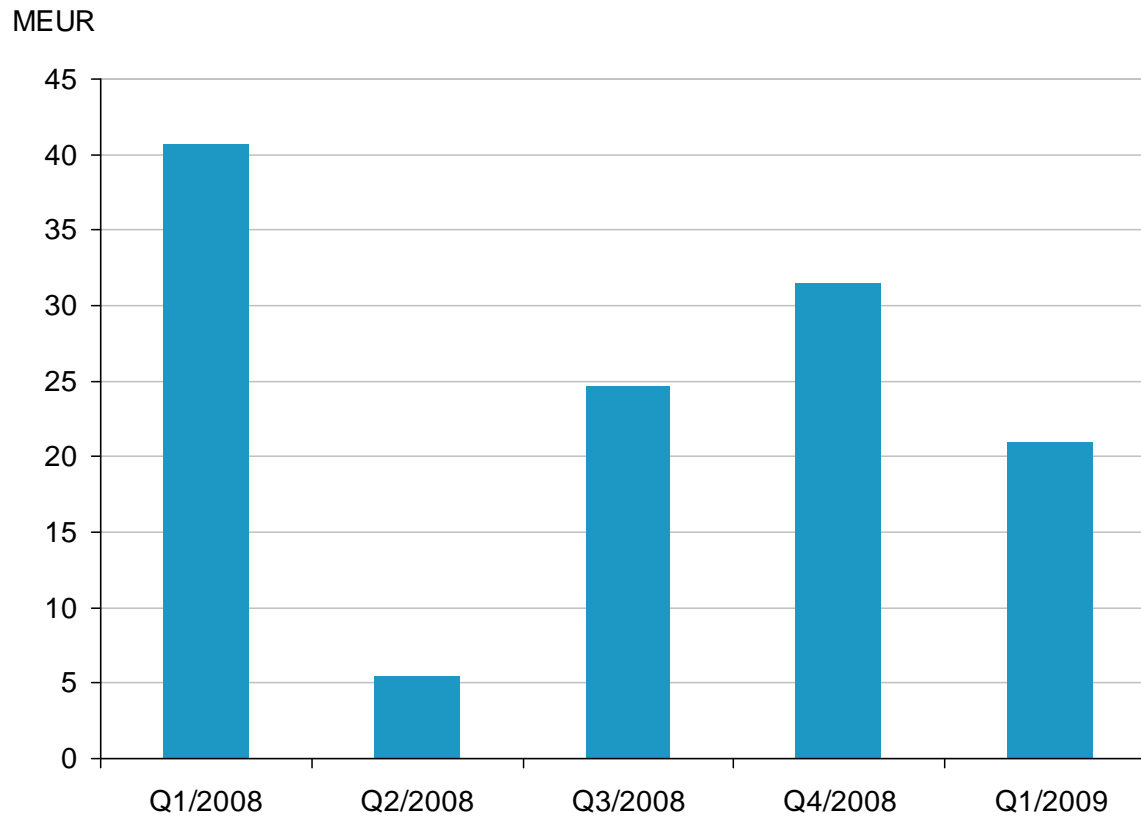


# Liikevaihto alueittain Q1/2009



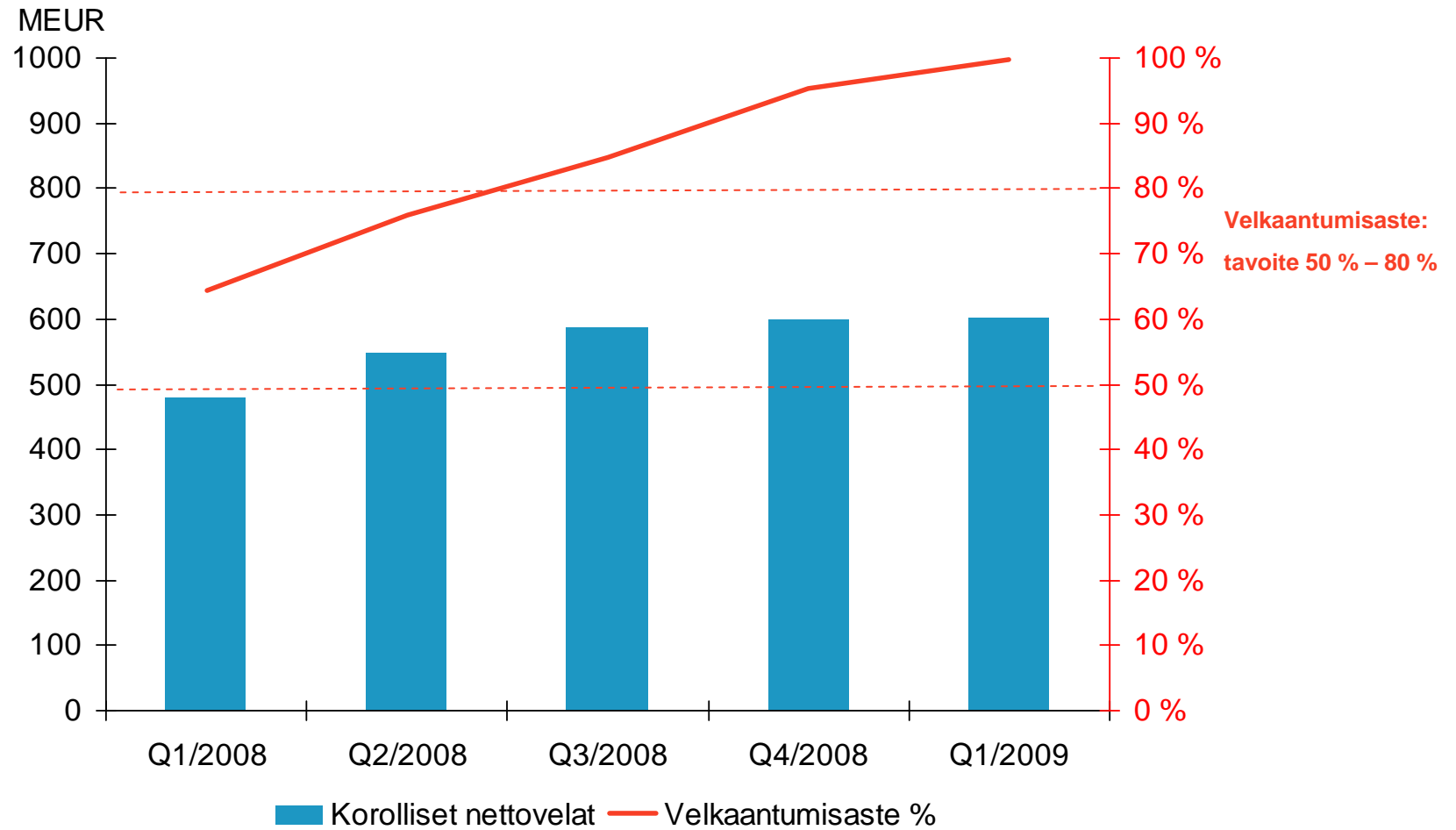
- Liikevaihto pieneni kaikilla muilla alueilla paitsi Pohjois-Amerikassa
- Pohjois-Amerikan kasvu pääasiassa West Carrollton -yrityskaupan (2008) ansiota
- Suurin osa erikoispaperitoimialasta Euroopassa

# Liiketoiminnan nettorahavirta Q1/2008 – Q1/2009

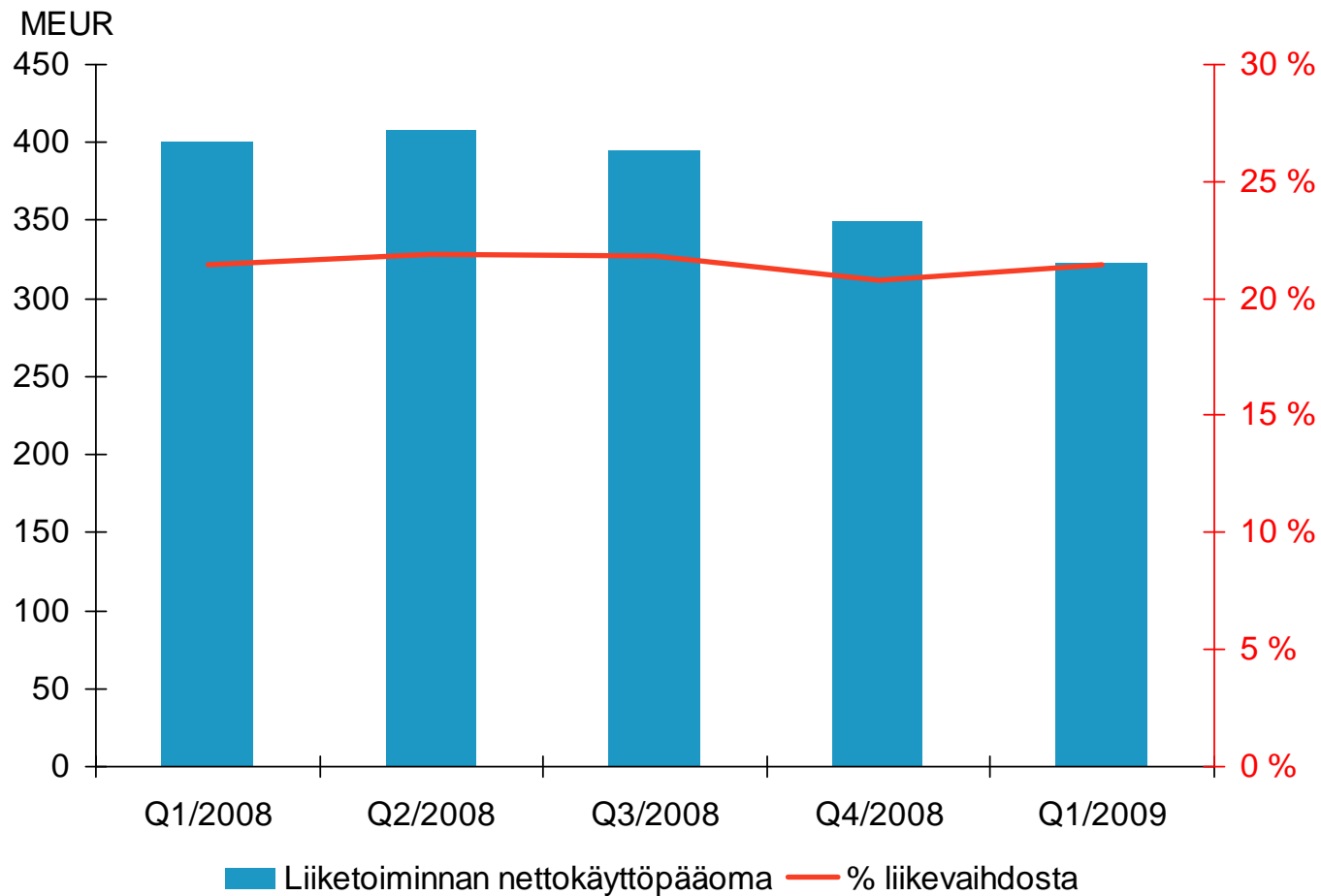


- Liiketappio
- Rahoituserissä Q1/08 valuuttakurssisuojuuksista saatuja voittoja
- Käyttöpääomasta vapautui rahavirtaa

# Korolliset nettovelat ja velkaantumisaste

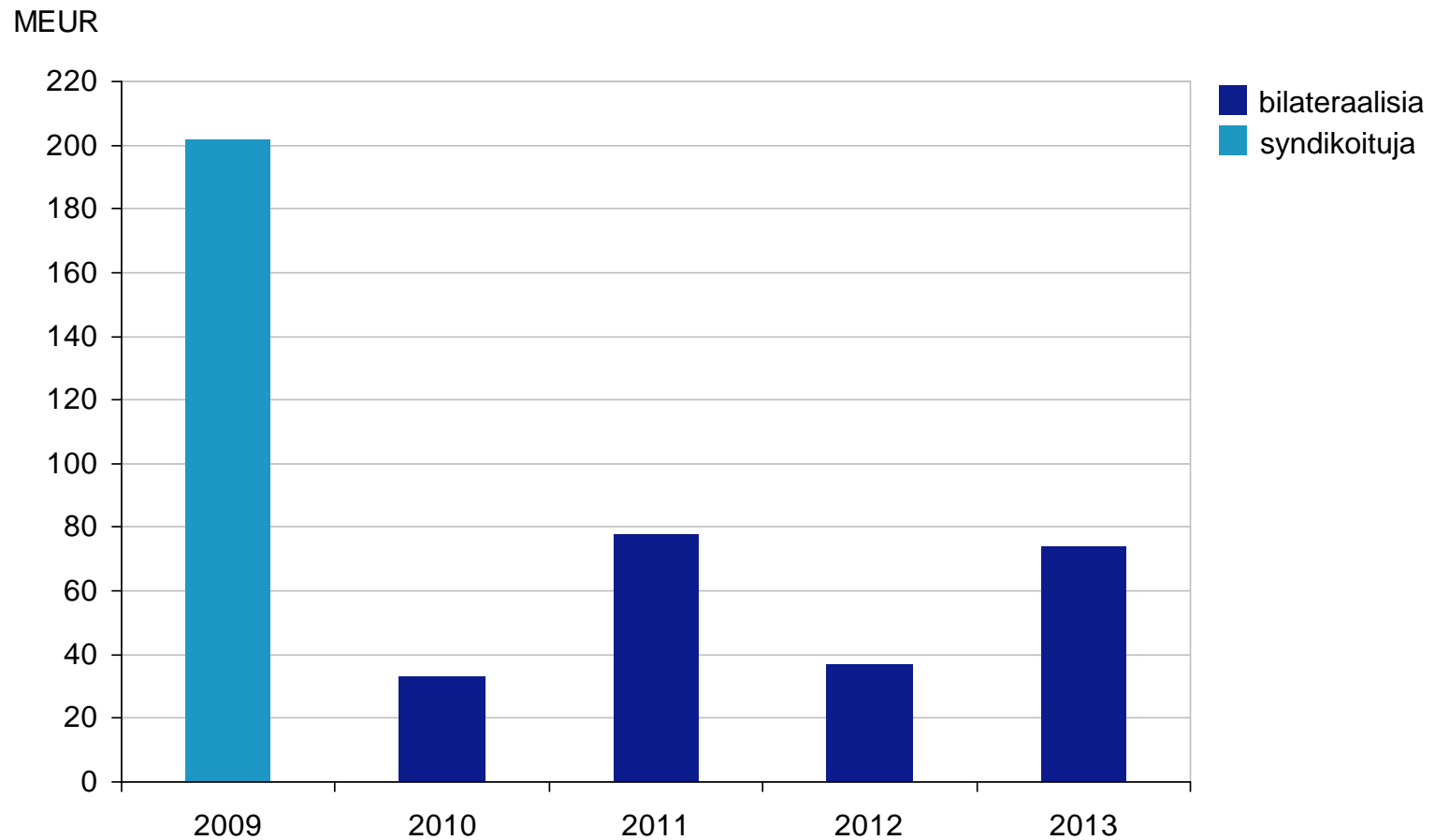


# Liiketoiminnan nettokäyttöpääoma\*



\*Liiketoiminnan nettokäyttöpääoma = myyntisaamiset + vaihto-omaisuus – ostovelat

## Keskipitkän ja pitkän aikavälin luottojen maturiteettiprofiili



# Tuloslaskelma

MEUR	Q1/2009	Q1/2008
<b>Liikevaihto</b>	<b>376,1</b>	<b>466,2</b>
Kulut	-361,6	-422,9
Poistot ja arvonalentumiset	-25,3	-24,1
<b>Liikevoitto/tappio</b>	<b>-10,7</b>	<b>19,3</b>
Nettorahoituskulut	-8,2	-8,6
Osuus osakkuusyhtiöiden tuloksesta	0,4	0,5
<b>Voitto/tappio ennen veroja</b>	<b>-18,6</b>	<b>11,2</b>
Tuloverot	6,2	-3,4
<b>Kauden voitto/tappio</b>	<b>-12,4</b>	<b>7,8</b>
<b>Sijoitetun pääoman tuotto, %</b>	<b>-3,3</b>	<b>6,4</b>

→ **pieneni 19,3 % volyymien laskun vuoksi**

→ **liiketappio pieneni loka-joulukuusta 2008**

# Tase

MEUR	31.3.2009	31.12.2008
Pitkäaikaiset varat	1 060,2	1 033,9
Vaihto-omaisuus	240,0	252,5
Myynti- ja muut saamiset	335,9	356,2
Muut lyhytaikaiset varat	7,0	6,3
Rahavarat	16,6	58,2
<b>Varat yhteensä</b>	<b>1 659,8</b>	<b>1 707,0</b>
Oma pääoma	603,3	628,1
Varaukset	19,7	24,0
Korolliset velat	618,6	656,9
Työsuhde-etuusveloitteet	85,1	84,6
Ostovelat	313,0	293,3
Muut velat	20,1	20,1
<b>Velat yhteensä</b>	<b>1 659,8</b>	<b>1 707,0</b>
<b>Velkaantumisaste, %</b>	<b>99,8</b>	<b>95,3</b>

➔ **Nettokäyttöpääoma pieneni**

➔ **Rahavarat pienenivät**

➔ **Katsauskauden tappio, osinko**

➔ **Lyhytaikainen velka pieneni**

# Rahavirta

MEUR	Q1/2009	Q1/2008
Tulos ennen korkoja, veroja ja poistoja	14,6	43,4
Rahavirran oikaisut	-4,8	-9,4
Nettokäyttöpääoman muutos	25,8	-0,2
Rahoituserät	-13,3	12,5
Maksetut verot	-1,5	-5,5
<b>Liiketoiminnan nettorahavirta</b>	<b>20,9</b>	<b>40,7</b>
<b>Investointien rahavirta</b>	<b>-21,6</b>	<b>-26,2</b>
Lainojen takaisinmaksut	-41,7	-5,9
<b>Rahoituksen rahavirta</b>	<b>-41,7</b>	<b>-5,9</b>
<b>Rahavarojen muutos</b>	<b>-42,4</b>	<b>8,7</b>

→ Käyttöpääomasta vapautui rahavaroja

→ Q1/2008 vertailulukuun sisältyy valuuttakurssisuojauksesta saatuja voittoja

→ Lyhytaikaisten velkojen takaisinmaksu



# Rakennemuutosohjelma

- Tänäpä julkistettu uusi rakennemuutosohjelma
- Tavoitteena 50 miljoonan euron vuotuiset kustannussäästöt, täysimääräisinä vuonna 2010
- Heikosti tuottavat yksiköt ja kustannusrakenne arvioidaan, millä voi olla vaikutusta 400-500 Ahlstromin työntekijään maailmanlaajuisesti
- Yksittäisiä toimenpiteitä koskevat päätökset tehdään vuoden 2009 aikana ja niistä ilmoitetaan erikseen
- Ohjelman kustannukset vuoden 2009 aikana noin 40 miljoonaa euroa, mistä 50% rahavirtavaikutteisia

# Strategiaprosessi käynnistetty

- Ahlstromin liiketoiminta rakentuu 18 tuotelinjasta maailmanlaajuisesti
- Strategian ensisijaisena tavoitteena ollut voimakas kasvu erityisesti BRIC-maissa
- Strategiaprosessi käynnistetty, tarkoituksena vahvistaa yhtiön tulevaisuuden suunta ja tavoitteet
- Päätöksiä odotettavissa vuoden 2009 loppupuolella



# Tulevaisuudennäkymät

- Vuonna 2009 toimintaympäristön odotetaan jatkuvan erittäin haasteellisena ja näkyvyyden hyvin heikkona
- Tämänhetkisten arvioiden mukaan Ahlstromin tuotteiden markkinakysyntä jatkuu laimeana
- Julkistetun rakennemuutosohjelman lisäksi yhtiö sopeuttaa toimintaansa markkinatilanteeseen tarpeen mukaan



# Tämänhetkiset prioriteetit – johdon agenda

- Keskitymme asiakkuuksien säilyttämiseen ja uusiin mahdollisuuksiin
- Korostamme kustannuksia ja toiminnan tehokkuutta
- Sopeutamme kapasiteettia kysyntään (markkinoista johtuvat tuotantoseisokit)
- Käyttöpääoman parannushanke käynnissä
- Rakennemuutosohjelma käynnistetty
- Strategiaprosessi käynnistetty, päätöksiä loppuvuodesta 2009



This presentation contains certain forward-looking statements that reflect the present views of the company's management. Due to the nature of these statements, they contain uncertainties and risks and are subject to changes in the general economic situation and in the company's business.