

Ahlstrom Oyj

Varsinainen yhtiökokous 2011

Toimitusjohtajan katsaus

Jan Lång

30.3.2011

Johtoryhmä 30.3.2011

Jan Lång

- Toimitusjohtaja

Paula Aarnio

- EVP, Henkilöstö ja yritysvastuu

Jean-Marie Becker

- EVP, Home and Personal

Tommi Björnman

- EVP, Filtration

William Casey

- EVP, Food and Medical

Claudio Ermondi

- EVP, Tuotekehitys ja teknologia

Patrick Jeambar

- EVP, Label and Processing

Seppo Parvi

- Talousjohtaja ja toimitusjohtajan sijainen

Laura Raitio

- EVP, Building and Energy

Rami Raulas

- EVP, Myynti ja markkinointi


Luc Rousselet*

- EVP, Tuotanto ja toimitusketju

*15.6. 2011 alkaen


Vuosi 2010 lyhyesti

- Liikevaihdon kasvu 18,7 %
- Tuloskehitys positiivinen
- Rahavirta vahvalla tasolla, tase vahvistui edelleen
- Hallitus ehdottaa maksettavaksi osinkoa 0,88 euroa per osake



Markkinaympäristö kehittyi myönteisesti

- Maailmantalous elpyi odotettua nopeammin
- Lähes kaikkien Ahlstromin valmistamien tuotteiden kysyntä ja myyntimäärät kasvoivat
- Erityisesti kuljetusteollisuuden suodattimien sekä tapetti- ja lattiamateriaalien kysyntä voimistui
- Tuulivoimateollisuudessa käytetyn lasikuidun kysynnän elpyminen oli hitaampaa
- Pyyhkimistuotteissa kehitys oli tasaisempaa



Building and Energy

- Osuus yhtiön liikevaihdosta vuonna 2010: 13 %
- Liikevoittoprosentti*: 0,5 %
- Tulos nousi voitolliseksi



*Ilman kertaluonteisia eriä

Filtration

- Osuus yhtiön liikevaihdosta vuonna 2010: 18 %
- Liikevoittoprosentti*: 8,2 %
- Kasvaneet myyntimäärät nostivat tulosta, laajentuminen Aasiassa eteni




*Ilman kertaluonteisia eriä

Food and Medical

- Osuus yhtiön liikevaihdosta vuonna 2010: 17 %
- Liikevoittoprosentti*: 4,0 %
- Investointiohjelma rasitti tulosta

*Ilman kertaluonteisia eriä



Home and Personal

- Osuus yhtiön liikevaihdosta vuonna 2010: 14 %
- Liikevoittoprosentti*: 2,2 %
- Kustannusrakenne tehostui, mutta kannattavuus edelleen epätyytyttävällä tasolla

*Ilman kertaluonteisia eriä



Label and Processing

- Osuus yhtiön liikevaihdosta vuonna 2010: 37 %
- Liikevoittoprosentti*: 4,2 %
- Kohonneet raaka-ainekustannukset katettiin hinnankorotuksilla

*Ilman kertaluonteisia eriä



Strategian toteutus eteni

- Liiketoimintaa kehitettiin
 - Toisaalta kustannusjohtajuuden ja toisaalta erikoistumisen kautta
- Toimintamalli ja organisaatio uudistettiin
- Aasiassa laajennuttiin
 - Suodatinmateriaalitehtaan osto Kiinassa
 - Yhteisyritys kreppipaperin valmistukseen Kiinassa
- Tuotevalikoimaa selkeytettiin
 - Tiiviste- ja suojarahapaperien sekä pölynsuodatinmateriaalien valmistuksesta luopuminen

Kehitämme toimintaamme

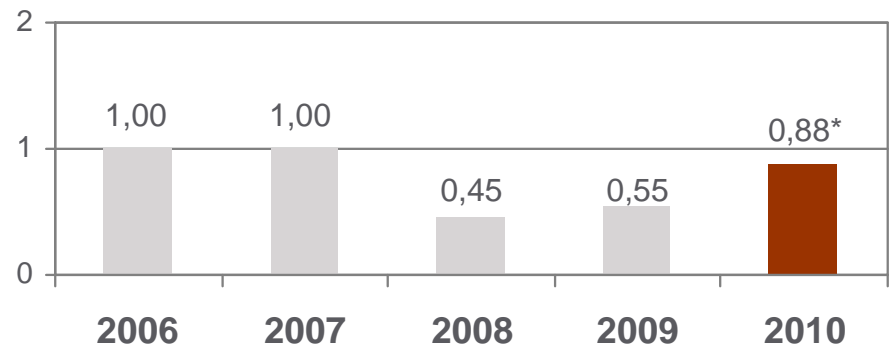
- Vahvempi asiakaslähtöisyys
 - Globaalit avainasiakkuudet ja myyntiprosessit
- Yrityskulttuurin vahvistaminen ja yhtenäistäminen
- Yrityskuvan ja -ilmeen uudistaminen
 - Heijastaa yhtiön uudistettua strategiaa, toimintamallia ja arvoja
 - Tukee yhtenäisen Ahlstromin rakentamista
- Globaalit prosessit, johtaminen ja suorituspohjainen kulttuuri
 - ”One Ahlstrom”



Osinkopolitiikka

Tavoitteena on maksaa osinkoa vähintään kolmannes operatiivisten investointien jälkeisestä nettorahavirrasta, laskettuna kolmen vuoden rullaavana keskiarvona

Osakekohtainen osinko (€)



*Hallituksen ehdotus yhtiökokoukselle

Lähiajan työlista

- Kasvua haetaan vahvistuneen organisaation avulla
- Kannattavuutta ylläpidetään aktiivisella myyntihinnoittelulla
- Strategiaa toteutetaan
 - Jatkamalla kasvustrategian aktiivista työstämistä Aasiassa
 - Etsimällä kasvumahdollisuuksia sekä orgaanisen kasvun että yritysostojen kautta määritellyissä liiketoiminnoissa
- Kustannustehokkuutta parannetaan toimitusketjussa

Arviomme näkymistä vuodelle 2011

- Tulevaisuuden näkymien osalta liikevaihdon ja liikevoiton esittäminen on muutettu informatiivisemmaksi ja läpinäkyvämmäksi
- Liikevaihto: 1 920-2 080 miljoonaa euroa
- Liikevoitto ilman kertaluonteisia eriä: 90-110 miljoonaa euroa

Ahlstrom Oyj

Varsinainen yhtiökokous 2011

Tilinpäätös 2010
Talousjohtaja Seppo Parvi
30.3.2011

Tuloslaskelma

	2010	2009	
Milj. Euroa			
Liikevaihto	1 894,2	1 596,1	▶ Kasvaneet myyntimäärät, korotetut hinnat
Myytyjä suoritteita vastaavat kulut	-1 647,7	-1 421,5	▶ Nousseet raaka-ainekustannukset ja volyymit
Bruttokate	246,5	174,6	
Myynti ja hallinto	-161,5	-144,6	▶ Kertaluonteisten erien muutos
Muut kulut ja tuotot	-31,3	-44,6	▶ Kasvaneet myyntimäärät, tehokkaampi kulurakenne
Liikevoitto/tappio	53,7	-14,6	
Nettorahoituskulut	-26,8	-26,2	
Osuus osakkuusyhtiöiden tuloksesta	-1,4	0,7	
Voitto ennen veroja	25,5	-40,1	
Verotuotot (+) / tuloverot (-)	-7,6	7,1	
Kauden voitto	17,9	-32,9	
Sijoitetun pääoman tuotto, %	5,0	-1,1	

Tase

	31.12.2010	31.12.2009	
Milj. Euroa			
Pitkäaikaiset varat	1 012,4	1 010,8	► Nousseet raaka-ainehinnat
Vaihto-omaisuus	198,0	175,9	►
Myynti- ja muut saamiset	305,8	319,9	► Saamisten tehokkaampi perintä ja maksuehdot
Muut lyhytaikaiset varat	2,4	3,7	
Rahavarat	24,6	19,9	
Varat yhteensä	1 543,2	1 530,2	
Oma pääoma	703,8	685,6	
Varaukset	10,8	17,7	
Korolliset velat	354,7	415,8	► Positiivinen rahavirta
Työsuhde-etuusveloitteet	76,2	78,2	
Osto- ja muut velat	361,1	305,1	► Toimitusehdot ja nousseet raaka-ainehinnat
Muut	36,5	27,8	
Oma pääoma ja velat yhteensä	1 543,2	1 530,2	
Velkaantumisaste	46,9	57,7	► Tase vahvistunut edelleen

Rahavirtalaskelma

	2010	2009	
Milj. Euroa			
Tulos ennen korkoja, veroja ja poistoja	158,7	123,2	
Rahavirran oikaisut	-0,4	-15,1	
Nettokäyttöpääoman muutos	69,2	129,3	► Käyttöpääomaa vapautui lisää
Rahoituserät	-53,2	-28,2	
Maksetut verot	-6,8	0,4	
Liiketoiminnan nettorahavirta	167,5	209,6	
Investoinnit	-60,0	-69,8	
Muut investointitoiminnot	11,3	3,5	► Yritysmyyntit
Investointien nettorahavirta	-48,7	-66,3	
Nettorahavirta investointien jälkeen	118,8	143,3	
Osingot ja muut	-25,9	-21,0	
Omien osakkeiden hankinta	-2,0	-	
Johdon osakeomistusohjelman sijoitukset Ahlstrom Oyj:n osakkeisiin	-3,5	-	
Oman pääoman ehtoisesista lainasta saadut maksut	-	80,0	► Hybridi 2009
Oman pääoman ehtoisen lainan korot	-7,6	-	► Hybridin korot
Lainojen nostot ja takaisinmaksut	-76,9	-242,6	
Rahoituksen nettorahavirta	-115,8	-183,6	
Rahavarojen muutos	2,9	-40,2	

Yhtiön maksuvalmius jatkunut hyvänä

- Kokonaislikviditeetti mukaan lukien kassa, käyttämättömät sitovat luottolimitit ja konsernitililimitit olivat vuoden 2010 lopussa yhteensä 382,1 miljoonaa euroa
 - Tämän lisäksi ei-sitovat luottolimitit olivat yhteensä 169,1 miljoonaa euroa

Emoyhtiön tase (FAS)

Osakepääoma	70,0 milj. euroa
Ylikurssirahasto	187,8 milj. euroa
Sijoitetun vapaan oman pääoman rahasto	8,3 milj. euroa
Voittovarot	615,9 milj. euroa
<u>Tilikauden voitto</u>	<u>26,1 milj. euroa</u>
YHTEENSÄ	908,0 milj. euroa
Jakokelpoiset varat	650,2 milj. euroa

Stay ahead™

Kiitos

Ahlstrom Oyj

P.O. Box 329, Salmisaarenaukio 1

FI-00101 Helsinki, Finland

T: +358 (0)10 888 0

F: +358 (0)10 888 4709

info@ahlstrom.com

www.ahlstrom.com

AHLSTROM